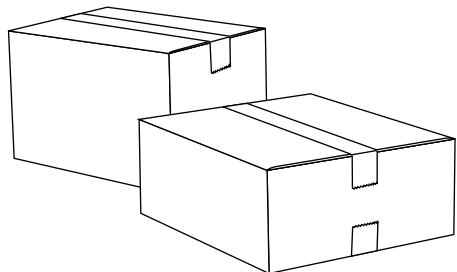


みかん箱タイプのダンボールがあればハサミ1本で作れる避難所パーティション

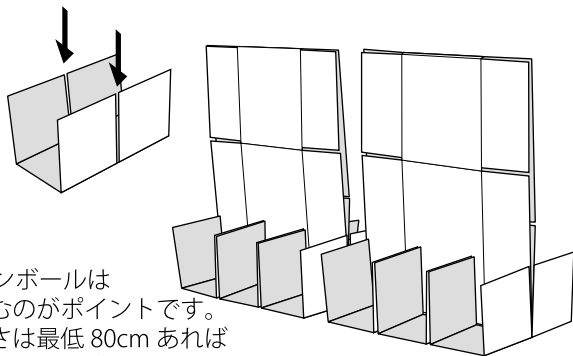


② ついたてを差し込む

A. ガムテープが無い場合

土台をコの字に曲げ、できるだけ隙間の無いようにたくさん配置します

このスキマに、他のダンボール箱を平らにしたものを差し込みます

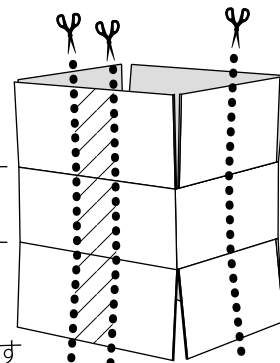


※ ついたてのダンボールはタテに差し込むのがポイントです。ついたての高さは最低80cmあれば床に座ったときに視線が合わなくなります。

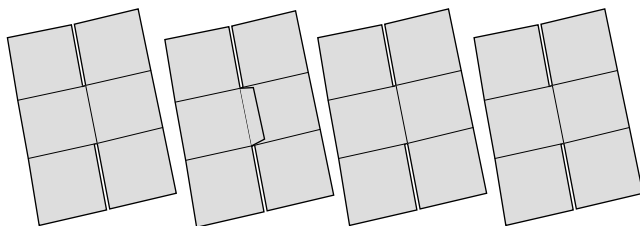
① 土台をつくる

土台を作るには箱の深さができるだけ浅いものを選んで下さい

点線部分を切ります
反対側も同じように切ります



→ ひと箱で土台パーツが4個作れます



B. ガムテープがある場合

土台を三角形にし、ガムテープで留めます

このスキマに、他のダンボール箱を平らにしたものを差し込みます

