
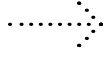


印刷したA4用紙の  
マークをぴったり重ねて  
図のように貼り合わせます。

- キリトリ線
- - - - - ヤマオリ線
- タニオリ線

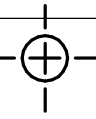
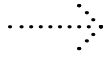
<b>壁に飾るスリッパラック</b>		厚み3mm 縮尺 1/1 流れ目方向 ↑↑↑
原寸サイズ確認用定規 この定規がちょうど60mmになっていればOKです。		
 <b>C-1 / 全2枚</b> magoorcraft design office		

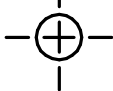
箱の折り目に合わせます。



型紙の使用は個人に制限されています。学校や団体/会社  
等で許可なく使用することはできません。  
また作品の改変、再配布、営利利用、二次利用するこ  
とは禁止しています。

箱の折り目に合わせます。






- キリトリ線
- - - - - ヤマオリ線
- タニオリ線

壁に飾るスリッパラック	
magocraft magocraft design office	C-2/ 全2枚

箱の折り目に合わせます。



箱の折り目に合わせます。

